



**FIRST**

CAPITAL MARKETS

**INFORME SEMANAL  
DE MERCADO**

**27 de abril al 03 de mayo 2024**

## Lo que pasó esta Semana

### Internacional:

- La Fed mantuvo las tasas de referencia en 5,25/5,50%, tal como se esperaba. Y Powell se mostró más pragmático y predispuesto a “escuchar” los datos antes de tomar decisiones, y de dar nuevos pronósticos. Pero la novedad estuvo por el lado de la reducción de su balance, que ahora será a un ritmo de US\$ 25 mil millones mensuales, en lugar de los US\$ 60 mil millones a que venía.
- El Yen japonés se apreció 2% y el Euro lo hizo en 0,5%. De esta manera, lo más relevante es que la Fed trajo algo de alivio al convulsionado mercado de monedas, el cual constituye actualmente como un riesgo sistémico muy importante.
- El empleo total no agrícola aumentó en 175.000 en abril y la tasa de desempleo casi no tuvo cambios, ubicándose en un 3,9% según informó la Oficina de Estadísticas Laborales de EE. UU. Desde hace un tiempo ya, el mercado lee favorablemente un crecimiento “mediocre” del mercado laboral.

### Local:

- El BCRA decidió otra baja de tasas de 10 puntos porcentuales hasta el 50% TNA (4,16% TEM) y decidió una suba de 5 puntos porcentuales sobre los saldos en cuentas a la vista remuneradas de FCI Money Market, pasando de 10% a 15%. También aplicó un encaje de 15% a las cauciones bursátiles pasivas que tomen las entidades financieras con un plazo residual de 29 días. La noticia volvió a empujar a los dólares financieros, que escalaron por el arbitraje dólar-tasa. Según el BCRA, la decisión se fundamenta en el rápido ajuste de expectativas de inflación, en el afianzamiento del ancla fiscal, y en el impacto monetario contractivo derivado de los pagos externos del Tesoro.
- Ley de Bases: El Gobierno logró media sanción en la Cámara de Diputados con 142 votos a favor y 106 en contra. De esta manera, la Ley que tuvo algunas modificaciones pasa al Senado. Esto incluye el paquete fiscal que restituye el impuesto a las ganancias entre las principales medidas.
- La liquidación de CIARA-CEC en abril fue de U\$S 1.910 mln, una suba de +27% MoM, pero mostrando unca caída de -21,6% YoY respecto a abril 2023 que estuvo afectado por el programa de dólar soja. En el acumulado del año, las liquidaciones aumentaron 22,8% con respecto al mismo período en 2023, por un monto de U\$S 1.196 mln.
- El gobierno nacional decidió suspender los aumentos previstos de luz y gas en mayo. También difirió a junio la suba prevista del impuesto a los combustibles para evitar una suba mayor en el surtidor, que igualmente aumentó entre el 4% y el 5%. El objetivo principal de estas medidas es seguir mostrando un descenso acelerado de la inflación en mayo y permiten moderar el impacto de la recesión sobre los ingresos.

# Informe Semanal

## Calendario Semanal

Calendario Económico					
Región	Lunes 6/5/2024	Martes 7/5/2024	Miércoles 8/5/2024	Jueves 9/5/2024	Viernes 10/5/2024
Estados Unidos	-	Previsión energética a corto plazo de la EIA	Inventarios de petróleo crudo de la AIE	Nuevas peticiones de subsidio por desempleo	Expectativas del consumidor de la Universidad de Michigan (May)
Europa	PMI compuesto y de servicios de S&P Global en la zona euro (Abr)	Ventas minoristas en la zona euro (Mensual) (Feb)	Reunión de política no monetaria del Banco Central Europeo / Producción industrial de Alemania	Decisión de tipos de interés Gran Bretaña (Abr)	PBI Gran Bretaña / Actas de la reunión de política monetaria del BCE
Emergentes	Relación deuda bruta/PIB (Brasil) (Mar)	-	Ventas Minoristas y decisión de tipos de interés (Brasil)	Decisión de tipos de interés e IPC (México)	IPC Brasil
Argentina	-	-	Índice de producción industrial manufacturero (IPI manufacturero). Marzo de 2024	Índice de producción industrial minero (IPI Minero). Marzo de 2024	Índice de salarios. Marzo de 2024

### PAGOS DE ESTA SEMANA

TÍTULO	FECHA	PAGO
TX25	9/5/2024	CUPON
TX26	9/5/2024	CUPON
TX28	9/5/2024	CUPON
-	-	-
-	-	-

### PAGOS DE ESTE MES

TÍTULO	FECHA	PAGO
X20Y4	20/5/2024	CAPITAL
T6X4	20/5/2024	CAPITAL
-	-	-
-	-	-
-	-	-
-	-	-

# Informe Semanal

## Resumen de Mercado



FIRST  
CAPITAL MARKETS

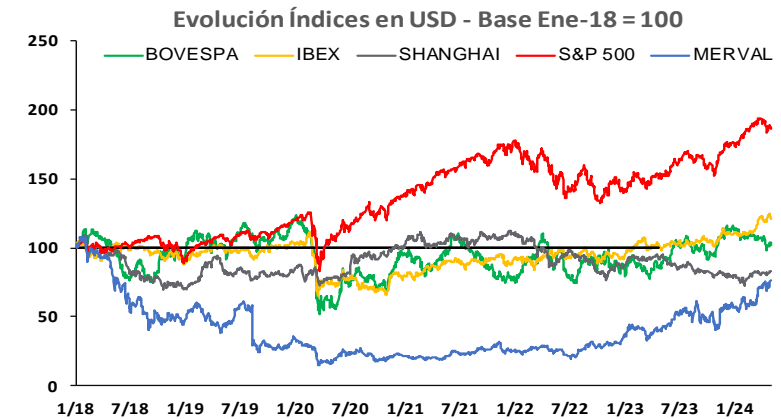
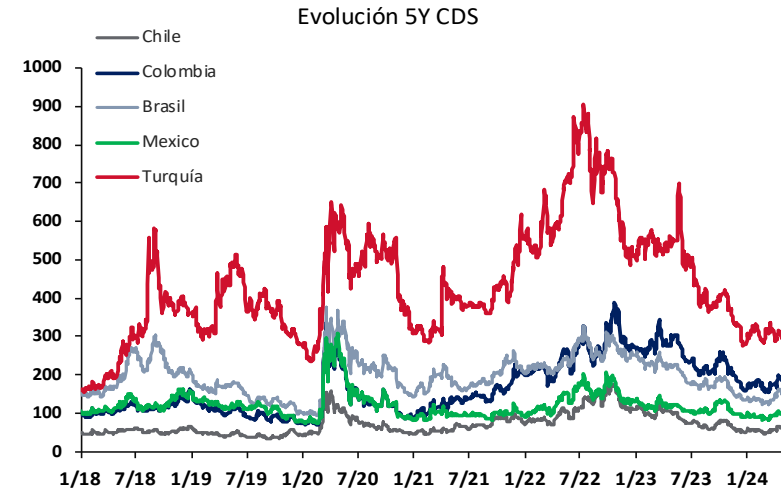
	2/5/2024	Var. Semanal	MTD	YTD (2)
<b>Tasas de Referencia</b>				
US 2Y	4,81%	-19,0 bps	-19,0 bps	56,0 bps
US 10Y	4,50%	-16,7 bps	-16,7 bps	64,2 bps
5Y CDS Argentina	2.520,99 bps	-84,0 bps	-84,0 bps	-3.474,8 bps
BADLAR Privados (1)	50,81%	-1.018,8 bps	12,5 bps	-5.893,8 bps
(1) Tasas calculadas como TNA (2) Variación acumulada desde principio de año				

<b>MONEDAS</b>				
Dólar A 3500- MULC	878,25	0,5%	0,2%	8,6%
Dólar MEP	1.067,85	3,2%	2,7%	7,6%
Dólar CCL	1.118,34	3,6%	2,1%	15,1%
Dólar / Euro	1,07	-0,0%	0,6%	-2,8%
DXY (Dollar Index)	105,30	-0,3%	-0,9%	3,9%
Real / Dólar	5,11	-0,9%	-1,6%	5,3%

<b>Índices (USDC)</b>				
<b>América</b>				
Merval	1.224,73	6,1%	1,4%	28,0%
S&P 500 (USA)	511,74	1,6%	1,9%	7,7%
Nasdaq (USA)	16.172,85	3,6%	3,3%	7,7%
Dow Jones (USA)	38.665,99	1,5%	2,2%	2,6%
Bovespa (Brasil)	24.870,83	3,0%	3,6%	13,4%

<b>Europa</b>				
DAX (Alemania)	19.194,00	-0,2%	0,4%	3,8%
CAC 40 (Francia)	8.488,46	-1,3%	-0,3%	2,0%
IBEX 35 (España)	11.660,22	-1,1%	0,7%	4,6%

<b>COMMODITIES (CHICAGO)</b>				
Soja (USD/Ton.)	441,53	3,4%	4,9%	-7,1%
Maíz (USD/Ton.)	175,98	1,4%	1,7%	-5,1%
Trigo (USD/Ton.)	222,65	0,6%	3,6%	-3,5%
Oro (USD/Onza Troy)	2.303,29	-1,2%	0,8%	11,7%



# Informe Semanal

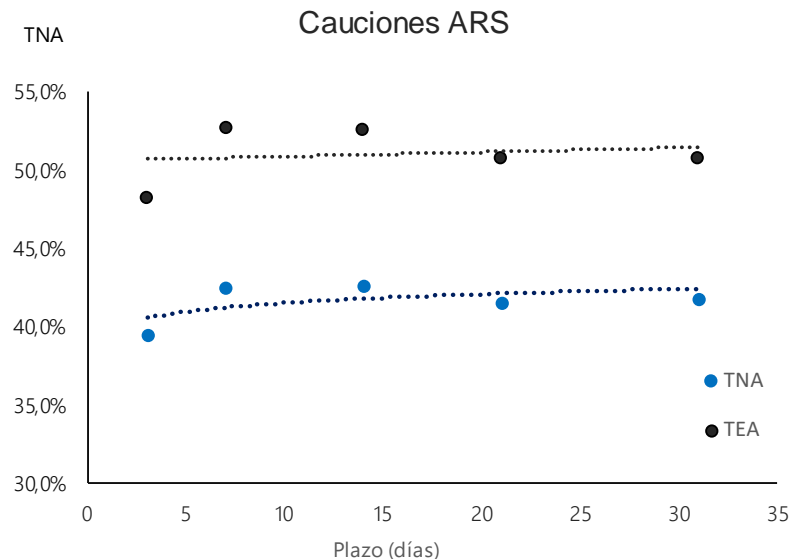
## Cauciones, Cheques de Pago Diferido y Pagarés



**FIRST**  
CAPITAL MARKETS

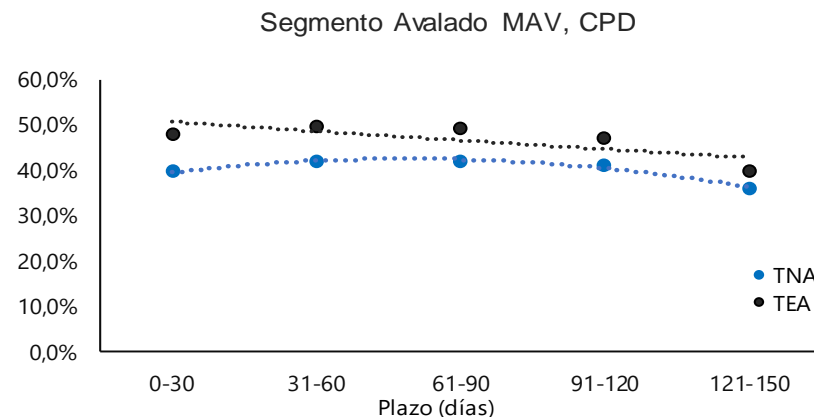
### CAUCIONES EN ARS Y USD

Plazo (días)	Moneda	TNA Prom.	TEA	Monto Nominal
3	ARS	39,47%	48,30%	2.164.653.348.971
7	ARS	42,56%	52,78%	29.579.613.260
14	ARS	42,60%	52,58%	769.073.854
21	ARS	41,59%	50,82%	30.267.620
31	ARS	41,84%	50,84%	5.098.506.026
3	USD	1,14%	1,15%	45.935.295



### CPD Avalados SGRS (ARS)

Plazo (días)	TNA Prom.	TEA	Monto Nominal	Cant. Negociada
0-30	39,7%	47,8%	1.000.438.987	36
31-60	41,8%	49,8%	597.988.532	82
61-90	42,1%	49,2%	754.348.653	240
91-120	41,1%	46,9%	227.255.943	90
121-150	36,0%	39,9%	36.471.635	14



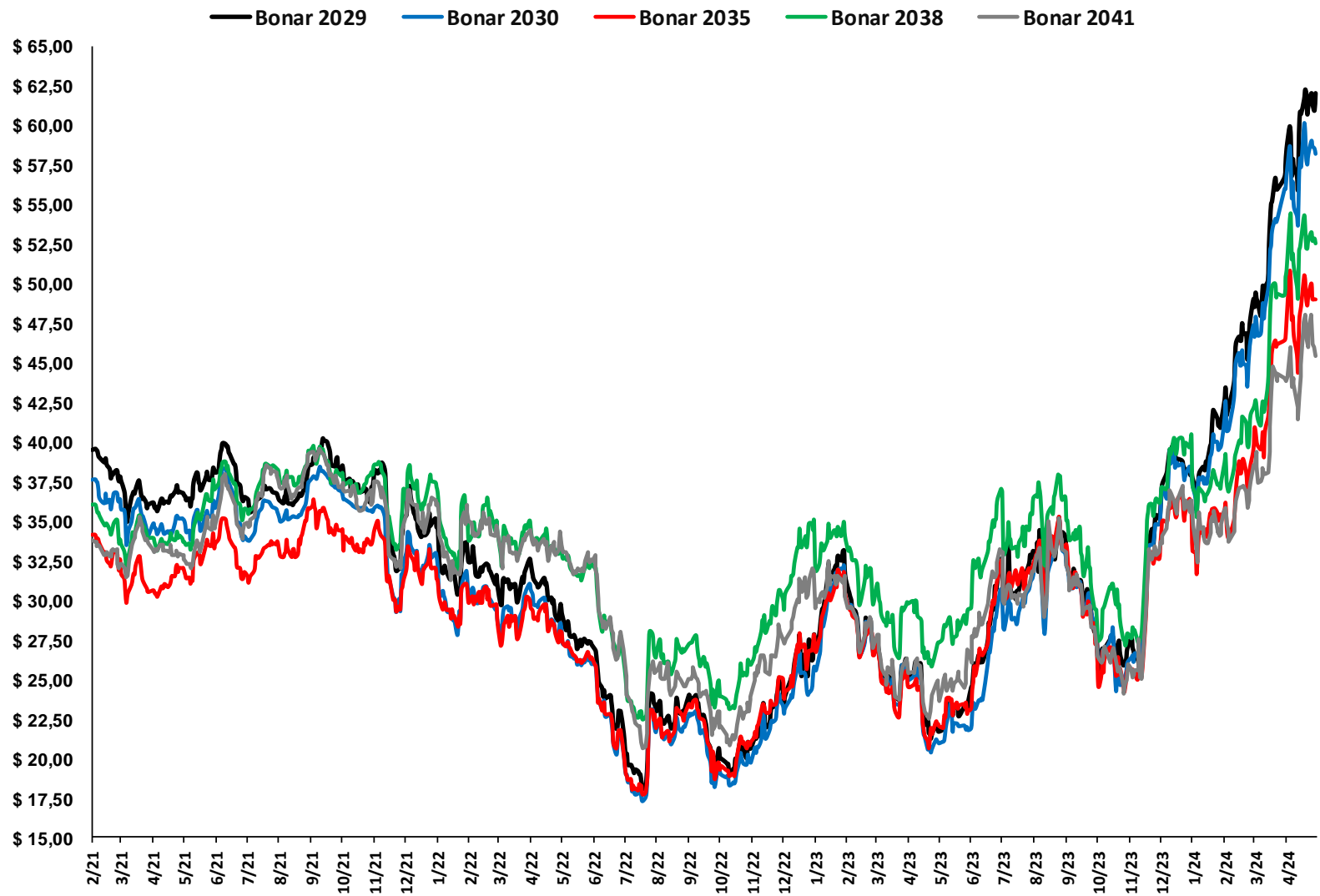
# Informe Semanal

Soberanos en USD Ley Local



FIRST  
CAPITAL MARKETS

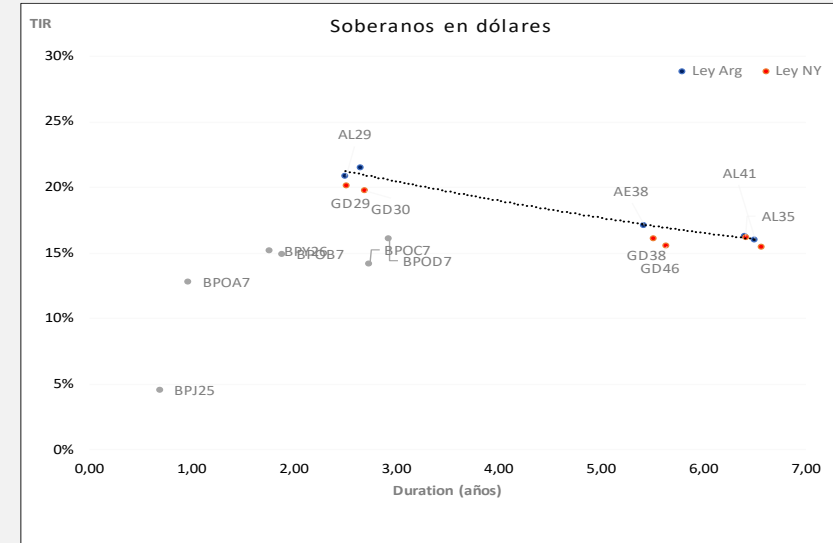
Precio en USD



# Informe Semanal

## Títulos Públicos

SOBERANOS EN DÓLARES							Información al 03-05
Ticker	Maturity	Próx. Vto	TIR	Duration	Precio	Var.semanal	
AL29	9/7/2029	9/7/2024	20,82%	2,5	62,0	2,2%	
AL30	9/7/2030	9/7/2024	21,46%	2,7	58,2	1,2%	
AL35	9/7/2035	9/7/2024	16,23%	6,4	49,0	0,8%	
AE38	9/1/2038	9/7/2024	17,09%	5,4	52,5	0,7%	
AL41	9/7/2041	9/7/2024	15,98%	6,5	45,4	-1,3%	
GD29	9/7/2029	9/7/2024	20,06%	2,5	63,0	2,4%	
GD30	9/7/2030	9/7/2024	19,72%	2,7	60,5	0,0%	
GD35	9/7/2035	9/7/2024	16,19%	6,4	49,1	0,4%	
GD38	9/1/2038	9/7/2024	16,09%	5,5	55,0	0,7%	
GD41	9/7/2041	9/7/2024	15,44%	6,6	46,8	2,4%	
GD46	9/7/2046	9/7/2024	15,51%	5,6	51,1	2,2%	



BOPREAL										Información al 03-05
Ticker	Put Afip	Maturity	Próx. Vto	TIR	Duration	TIR Afip	Duration Afip	Precio	Var.semanal	
BPOA7	30/4/2025	31/10/2027	31/10/2024	7,48%	2,97	12,75%	0,96	95,00	2,2%	
BPJ25		30/6/2025	31/7/2024	4,51%	0,69			97,00	-0,5%	
BPOB7	30/4/2026	31/10/2027	31/10/2024	11,20%	2,95	14,90%	1,88	85,90	0,6%	
BPY26		1/6/2026	2/9/2024	15,11%	1,76			82,60	-0,5%	
BPOC7	30/4/2027	31/10/2027	31/10/2024	13,44%	2,94	14,11%	2,74	81,00	2,0%	
BPOD7		31/10/2027	31/10/2024	16,09%	2,93			75,70	-0,4%	

# Informe Semanal

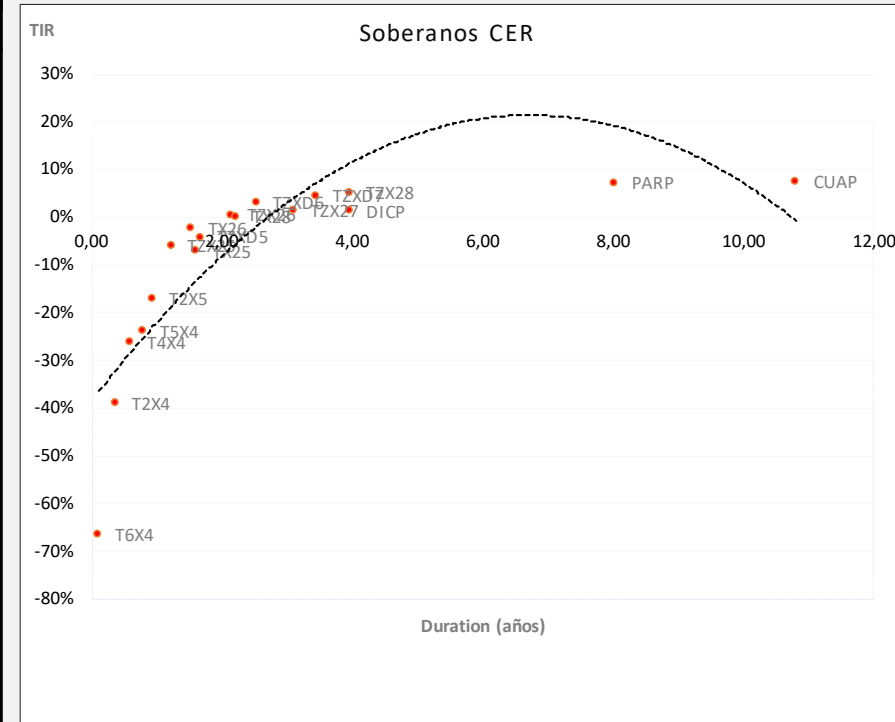
## Títulos Públicos



# FIRST

CAPITAL MARKETS

SOBERANOS AJUSTADOS POR CER		Información al 03-05				
Ticker	Maturity	Próx. Vto	TIR	Duration	Precio	Var.semanal
T6X4	20/5/2024	20/5/2024	-66,4%	0,1	312,8	0,0%
T2X4	26/7/2024	26/7/2024	-39,1%	0,4	1446,5	1,7%
T4X4	14/10/2024	14/10/2024	-26,3%	0,6	491,0	-0,2%
T5X4	13/12/2024	13/6/2024	-24,0%	0,8	415,5	-1,1%
T2X5	14/2/2025	14/2/2025	-17,0%	0,9	501,4	-0,5%
TZX25	30/6/2025	30/6/2025	-6,0%	1,2	153,3	-2,4%
TX25	9/11/2025	9/5/2024	-7,2%	1,6	863,0	-1,1%
TZXD5	15/12/2025	15/12/2025	-4,3%	1,7	138,0	-8,6%
TZX26	30/6/2026	30/6/2026	0,4%	2,1	172,5	-5,0%
TX26	9/11/2026	9/5/2024	-2,4%	1,5	1652,0	-0,7%
TZXD6	15/12/2026	15/12/2026	2,9%	2,5	119,5	-6,7%
TZX27	30/6/2027	30/6/2027	1,4%	3,1	166,8	-9,1%
TZXD7	15/12/2027	15/12/2027	4,4%	3,5	110,0	-5,2%
TZX28	30/6/2028	30/6/2028	5,0%	4,0	142,0	-4,4%
TX28	9/11/2028	9/5/2024	0,1%	2,2	1624,5	-11,7%
DICP	30/12/2032	30/6/2024	1,2%	4,0	32815,0	-3,5%
PARP	30/12/2038	30/9/2024	7,2%	8,0	15545,0	-15,9%
CUAP	30/12/2045	30/6/2024	7,3%	10,8	20805,0	-6,2%



LETRAS AJUSTABLES POR CER		Información al 03-05				
Ticker	Plazo	Maturity	TIR	Duration	Precio	Var.semanal
X20Y4	13	20/5/2024	-69,59%	0,04	189,60	1,6%



# Informe Semanal

## Títulos Públicos

SOBERANOS TASA DE REFERENCIA FIJA			Información al 03-05			
Ticker	Maturity	Próx. Vto	TIR	Duration	Precio	Var.semanal
TO26	17/10/2026	17/10/2024	42,5%	2,0	66,0	3,5%

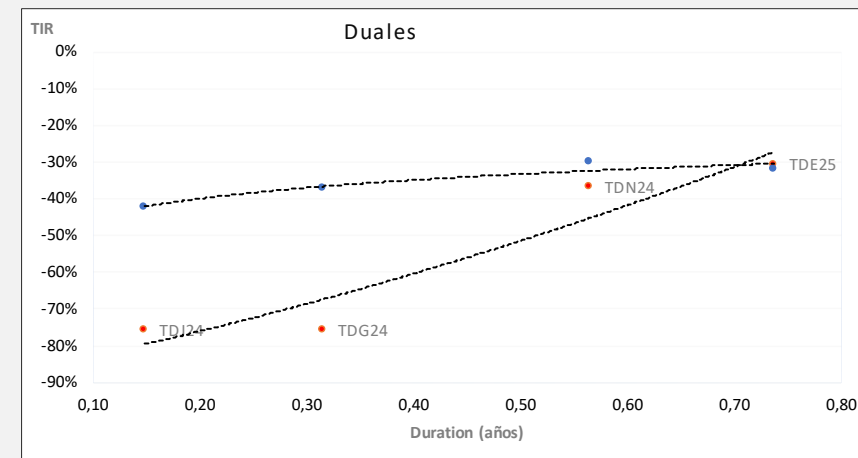
LECAPS			Información al 03-05			
Ticker	Maturity	Próx. Vto	TIR	Duration	Precio	Var.semanal
S1404	14/10/2024	14/10/2024	50,77%	0,44	110,25	4,8%
S29N4	29/11/2024	29/11/2024	53,24%	0,56	106,10	0,8%
S31E5	31/1/2025	31/1/2025	51,69%	0,74	127,00	4,1%
S28F5	28/2/2025	28/2/2025	52,07%	0,81	112,50	1,5%
S31M5	31/3/2025	31/3/2025	52,25%	0,90	106,60	0,1%

SOBERANOS DOLLAR LINKED			Información al 03-05			
Ticker	Maturity	Próx. Vto	TIR	Duration	Precio	Var.semanal
T2V4	30/9/2024	30/9/2024	-22,05%	0,40	97150,00	5,5%
TV25	31/3/2025	30/9/2024	-12,35%	0,90	99220,00	6,0%

DUALES			Información al 03-05			
Ticker	Maturity	Próx. Vto	TIR	Duration	Precio	Var.semanal
TDJ24	30/6/2024	30/6/2024	-75,89%	0,1	108.400	2,9%
			-42,10%	0,1	108.400	
TDG24	30/8/2024	30/8/2024	-36,79%	0,3	101.480	-0,9%
			-37,13%	0,3	101.480	
TDN24	29/11/2024	29/11/2024	-30,68%	0,6	108.000	2,9%
			-29,94%	0,6	108.000	
TDE25	31/1/2025	31/1/2025	-33,02%	0,7	118.000	6,8%
			-31,98%	0,7	118.000	

\* Parámetros DL

\* Parámetros CER

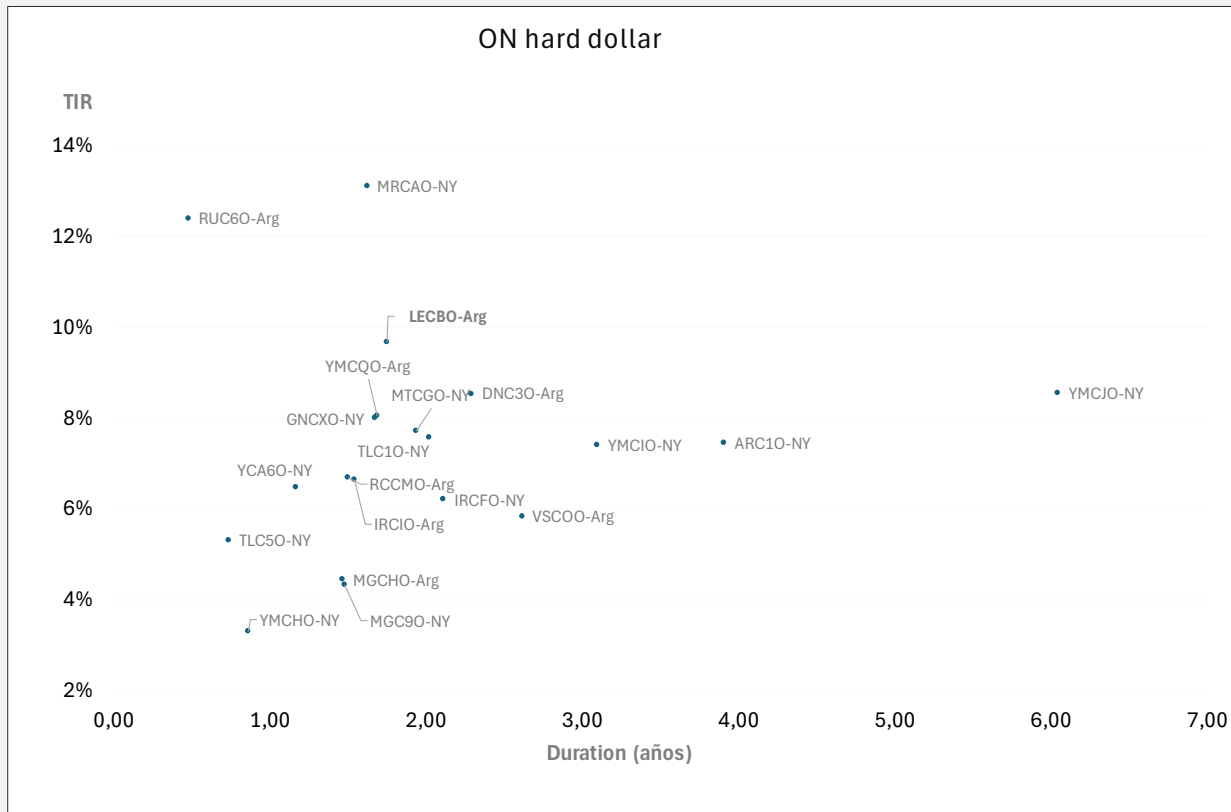


# Informe Semanal

## Obligaciones negociables Hard Dollar



**FIRST**  
CAPITAL MARKETS



### Ticker- Ley

TLC10-NY  
YCA60-NY  
MRCAO-NY  
YMCJO-NY  
YMCQO-Arg  
YMCHO-NY  
VSCOO-Arg  
YMCIO-NY  
TLC50-NY  
DNC30-Arg  
GNCXO-NY  
RUC60-Arg  
MTCGO-NY  
IRCFO-NY  
RCCMO-Arg  
LECBO-Arg  
MGCHO-Arg  
ARC10-NY  
MGC90-NY  
IRCIO-Arg

### Emisora

Telecom 1  
YPF 6  
Gemsa 10  
YPF 18  
YPF 25  
YPF 16  
Vista 23  
YPF 17  
Telecom 5  
Edenor 3  
Genneia 31  
MSU Energy 6  
Mastellone  
IRSA PROP 14  
Arcor 21  
Albanesi Energía 11  
Pampa 16  
AA2000 C1  
Pampa 9  
IRSA 17

# Informe Semanal

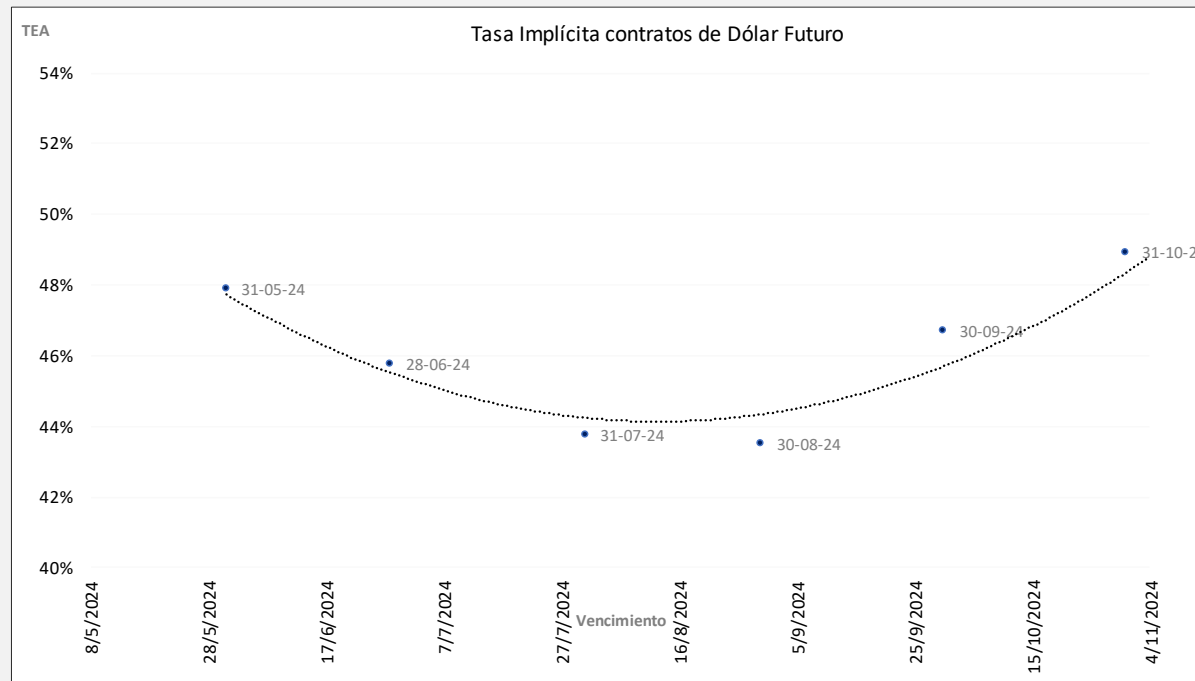
Dólar y ROFEX



# FIRST

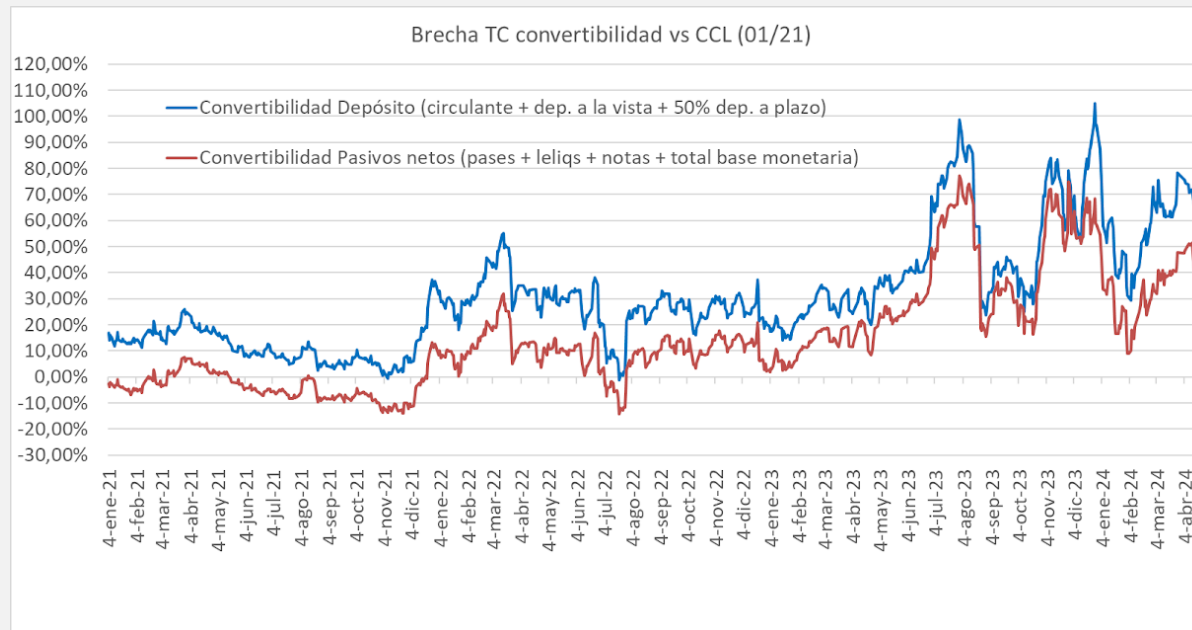
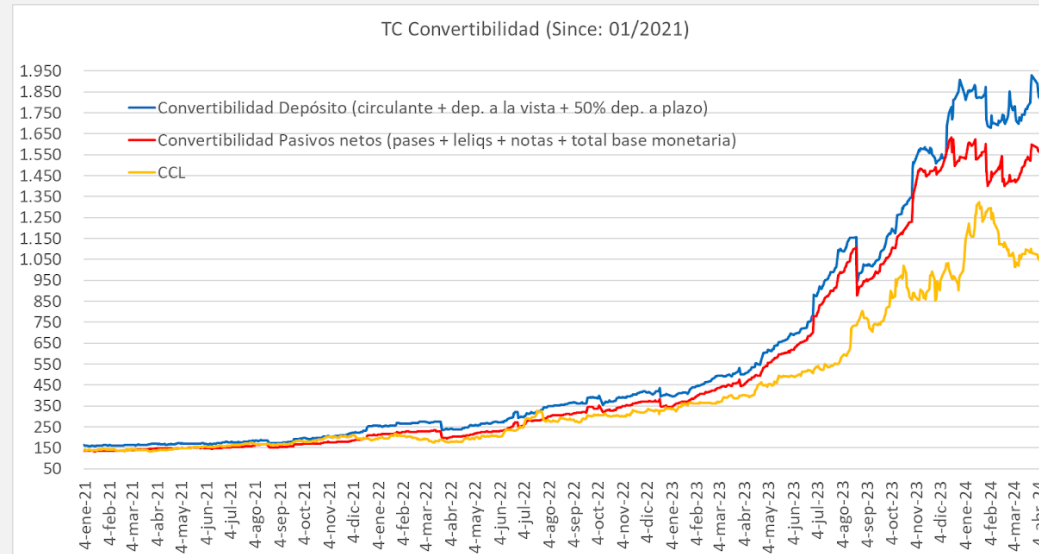
CAPITAL MARKETS

FUTUROS DE DÓLAR ROFEX al 03/05							
Vencimiento	Precio	Var. Semanal	Tasa Directa	TNA Implícita	TEA	Open Interest	Volumen
31-05-24	905,00	3,0%	3,05%	39,70%	47,9%	979.133	12.243
28-06-24	930,50	2,3%	5,9%	38,8%	45,7%	356.105	5.797
31-07-24	959,50	1,7%	9,3%	37,9%	43,7%	137.911	2.359
30-08-24	988,00	-0,8%	12,5%	38,3%	43,5%	66.789	2.552
30-09-24	1028,00	-1,0%	17,1%	41,5%	46,7%	34.624	3.571
31-10-24	1070,00	-2,4%	21,8%	44,0%	48,9%	11.508	1.015
29-11-24	1115,00	-3,0%	27,0%	46,9%	51,4%	16.255	-



# Informe Semanal

## Tipo de Cambio Convertibilidad



# Informe Semanal

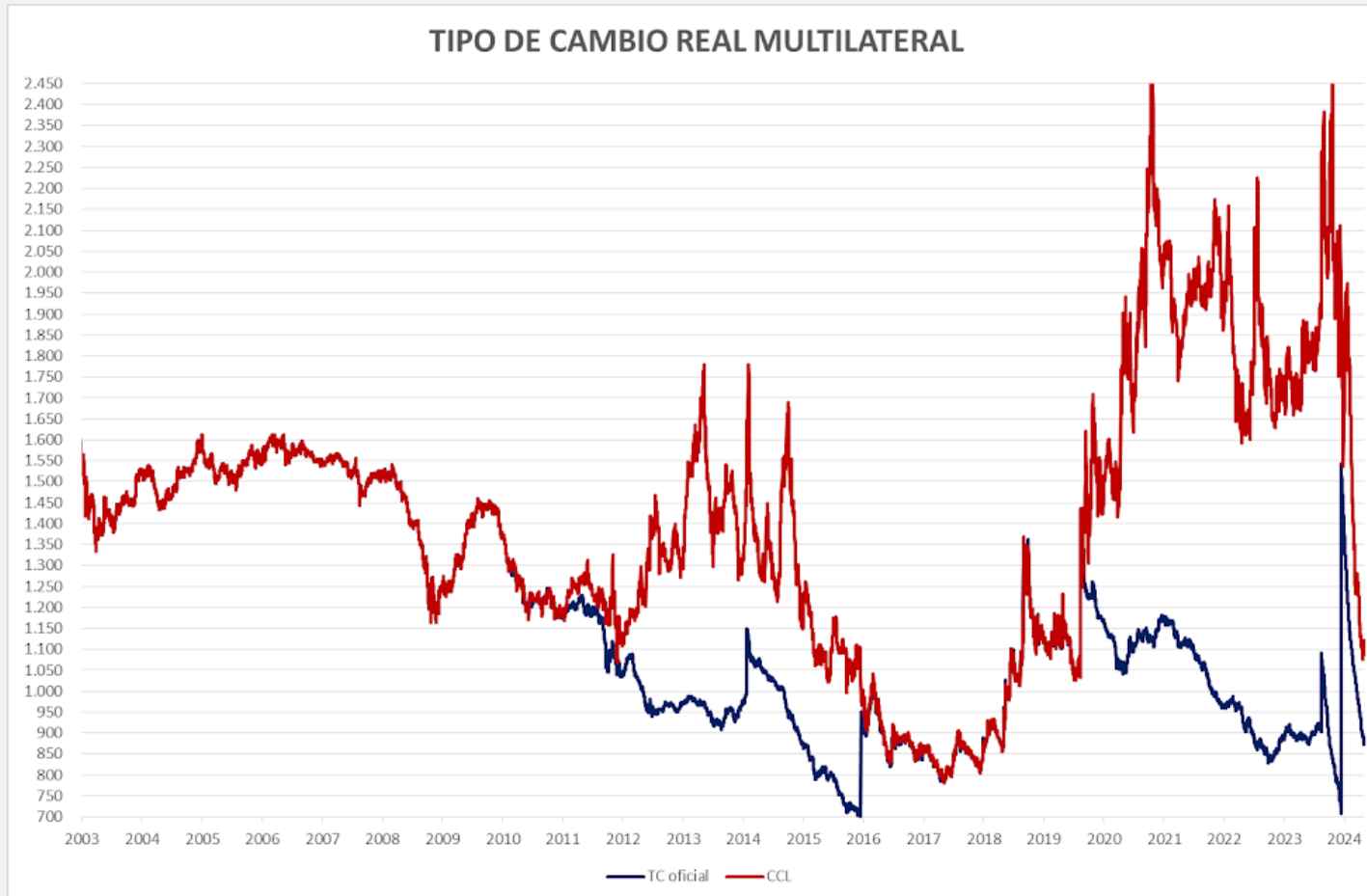
## Brecha Dólar Oficial /MEP

### EVOLUCIÓN DÓLAR CAM1 - MAE

Fecha	Cotización	Var. Mensual	Var. YTD
3/5/2024	878,25	0,17%	8,63%

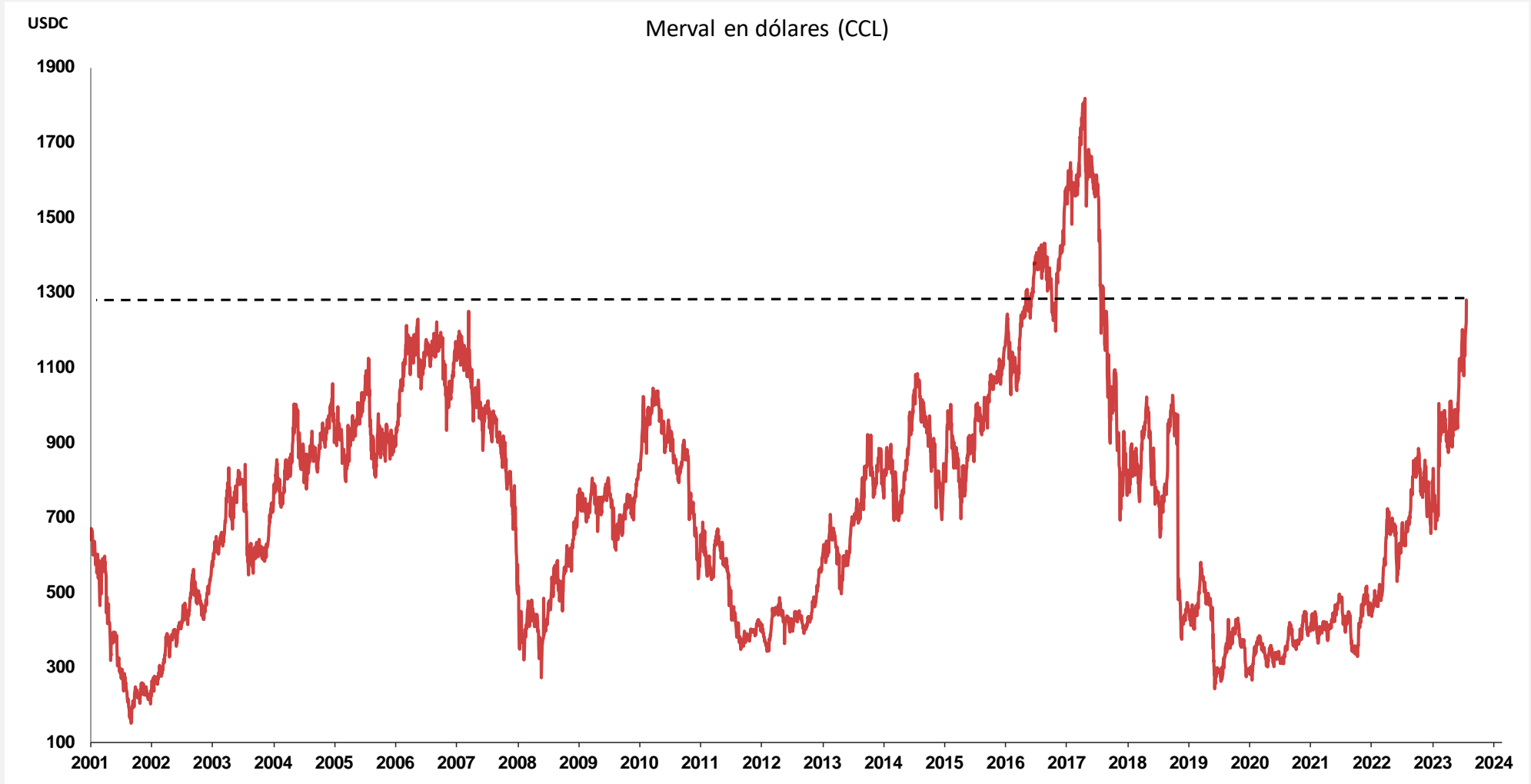
### Brechas MEP y CCL

Cotización MEP	Brecha MEP	Cotización CCL	Brecha CCL
1067,85	21,59%	1118,34	27,34%



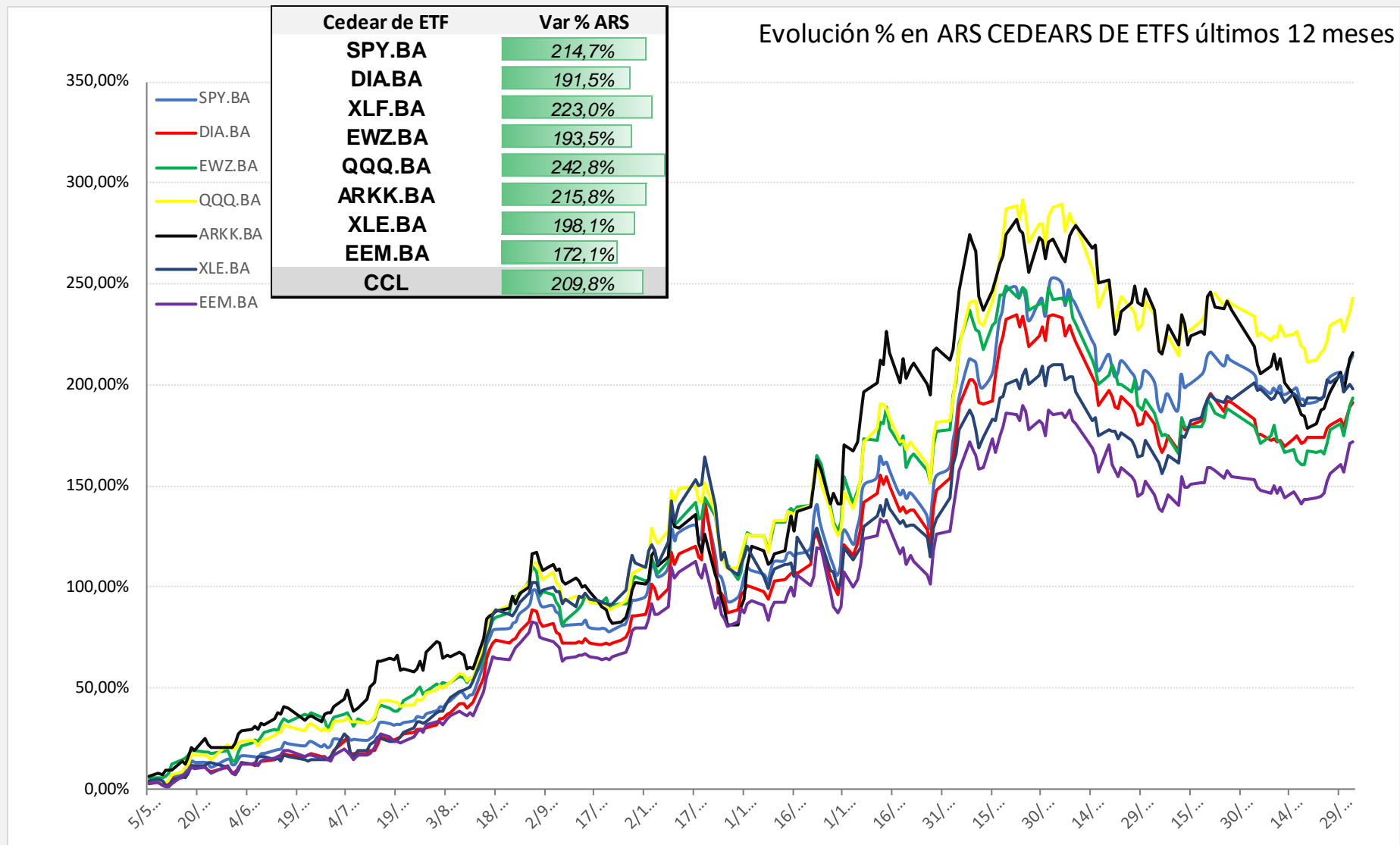
# Informe Semanal

## Índice Merval en dólares cable








































# Informe Semanal

## Evolución Cedears de ETFs en ARS



# Informe Semanal

## Evolución Merval (1)

COTIZACIÓN Merval AL 03/05							
Panel Líder Merval		Última	Var % Diaria	Var % Semanal	Var % YTD	Volumen	
Índice Merval		1.432.144,70	4,56%	19,08%		54,04%	-
ALUAR		\$ 899,00	4,17%	9,23%		-2,34%	1.136.876
MACRO		\$ 6.679,75	6,38%	29,18%		150,18%	353.653
BYMA		\$ 1.612,00	5,12%	16,22%		92,21%	490.819
CENTRAL PUERTO		\$ 1.204,00	3,41%	15,43%		34,37%	1.254.106
COMER DEL PLATA		\$ 115,50	1,76%	11,06%		57,36%	2.824.059
CABLEVISION HOLD		\$ 4.704,50	5,25%	13,69%		30,19%	14.956
EDENOR		\$ 1.036,00	6,26%	18,16%		9,98%	738.399
FRANCES		\$ 3.868,75	7,16%	23,65%		117,93%	572.755
GP FIN GALICIA		\$ 3.780,00	6,01%	22,89%		125,40%	2.887.664
MIRGOR		\$ 14.820,00	1,19%	7,01%		42,63%	6.770
PAMPA ENERGIA		\$ 2.174,20	3,97%	18,20%		12,56%	3.386.720
GPO SUPERVIELLE		\$ 1.524,90	3,52%	31,19%		103,05%	1.060.461
TRAN GAS NORTE C		\$ 2.640,50	5,33%	25,71%		46,37%	337.021
TRAN GAS DEL SUR		\$ 4.207,30	1,11%	25,91%		42,32%	427.067
TRANSENER		\$ 1.477,50	4,94%	26,12%		22,11%	262.723
TERNIUM ARG		\$ 905,00	4,26%	11,11%		6,60%	1.473.033
GP FINAN VALORES		\$ 263,00	2,73%	1,74%		16,76%	1.470.897
YPF SOCIEDAD		\$ 26.040,00	3,66%	21,36%		56,04%	286.144



# Informe Semanal

Cotizaciones ADRs

(1)



FIRST

CAPITAL MARKETS

COTIZACIÓN ADRs AL 03/05						
Ticker		Último	Var % Diaria	Var % Semanal	Var % YTD	Volumen
ETF MSCI Argentina		61,12	4,36%	12,08%	19,04%	
FRANCES	BBVA	\$ 10,32	7,50%	16,61%	92,58%	1.130.049
MACRO	Macro	\$ 59,47	5,99%	21,42%	111,93%	457.036
CRESUD	CRESUD	\$ 9,68	1,89%	5,91%	2,11%	190.496
EDENOR	Edenor	\$ 18,36	5,86%	11,39%	-5,23%	111.619
GP FIN GALICIA	Galicia	\$ 33,80	5,99%	16,27%	95,77%	1.101.100
PAMPA	Pampa energía	\$ 48,39	3,92%	11,05%	-2,29%	314.696
GPO SUPERVIELLE	SUPERVIELLE	\$ 6,78	4,07%	18,44%	66,87%	320.089
TELECOM	TELECOM	\$ 8,42	6,45%	10,50%	17,76%	355.085
TRAN GAS DEL SUR	tgs	\$ 18,93	2,32%	18,61%	25,45%	230.917
TENARIS	Tenaris	\$ 33,68	0,52%	-9,77%	-3,12%	2.262.416
YPF	YPF	\$ 23,24	3,91%	15,25%	35,17%	2.355.591
IRSA	IRSA	\$ 9,80	3,27%	3,92%	13,95%	153.159
CENTRAL PUERTO	Central Puerto	\$ 10,79	3,35%	8,99%	18,57%	66.266
TERNIUM ARG	Ternium	\$ 40,46	-0,12%	-4,01%	-4,73%	222.628
CORP AMERICA	CORPORACION AMERICA AIRPORTS	\$ 17,39	1,40%	4,70%	8,28%	12.969
DESPEGAR	despegar	\$ 12,41	0,20%	-1,47%	31,13%	59.311
LOMA	LOMA NEGRA	\$ 7,46	3,04%	6,27%	5,22%	240.040
MERCADO LIBRE	mercado libre	\$ 1.638,11	8,77%	19,57%	4,24%	1.100.198

(1) Cotización en USD

# Informe Semanal

Cotizaciones Cedears

(1)



# FIRST

CAPITAL MARKETS

COTIZACIÓN CEDEARs AL 03/05							
Ticker		Último	Var % Diaria	Var % Semanal	Var % YTD	Volumen	
APPLE		\$ 10.279,50	6,08%	15,34%	9,7%	154.404	
TESLA		\$ 13.518,00	0,26%	18,69%	-17,0%	48.035	
PETROBRAS		\$ 18.519,00	-0,85%	9,73%	25,2%	27.526	
ALIBABA GROUP		\$ 10.115,00	0,12%	14,91%	20,5%	98.550	
GENERAL ELECTRIC		\$ 22.935,00	0,59%	8,86%	47,6%	1.077	
MICROSOFT CORP		\$ 15.149,50	1,98%	5,32%	24,1%	37.804	
BARRICK GOLD		\$ 9.110,00	-1,63%	4,72%	3,9%	34.278	
VALE		\$ 7.051,00	0,28%	7,62%	-5,1%	45.206	
BANCO ITAÚ		\$ 7.057,50	1,11%	8,09%	8,1%	1.225	
AMAZON		\$ 1.446,00	1,15%	11,53%	40,3%	561.065	
BANCO BRADESCO		\$ 3.035,00	-0,36%	8,78%	-10,7%	54.024	
GOOGLE		\$ 3.210,00	0,03%	10,71%	36,7%	182.634	
MC DONALD'S		\$ 12.560,50	-1,44%	3,45%	4,8%	7.609	
NETFLIX		\$ 13.467,50	2,43%	10,06%	37,2%	3.494	
FACEBOOK		\$ 21.047,00	2,15%	-3,36%	46,7%	20.942	
COCA COLA		\$ 13.884,00	-0,05%	7,01%	21,8%	119.685	
BERKSHIRE HATHAWAY		\$ 20.398,50	0,08%	4,77%	29,1%	21.147	
BIOCERES SEMILLAS		\$ 13.573,50	2,51%	7,91%	1,1%	1.885	

# CONTACTO



**FIRST**  
CAPITAL MARKETS

Para mayor información sobre la Newsletter o sobre FIRST Capital Markets, por favor contáctenos:

**Mesa de Operaciones:** [mesa@firstcma.com](mailto:mesa@firstcma.com) / 011 5239-3336

**José Luis Garófalo**

*Vicepresidente Ejecutivo*

**Maria Rita Franchini**

*Compliance / Administración*

**Silvina Podesta**

*Compliance*

**Eugenia Magetti**

*Back Office*

**Pedro A. Cristiá, CFA**

*Gerente General*

**Victoria Mosquera**

*Mesa de Operaciones*

**Thiago Solovei**

*Mesa de Operaciones*

**Tobías Barthou**

*Mesa de Operaciones*

**Camila Stagnaro**

*Mesa de Operaciones*

**David Martínez Yafar**

*Middle Office*

**Rodrigo Terré, CFA**

*Gerente de Mercado de Capitales*

**Alejandro Caramella**

*Head Portfolio Manager*

**Natalia Trilla**

*Portfolio Analyst*

**Joaquin Aranguiz Atrio**

*Portfolio Analyst*



# FIRST

CAPITAL MARKETS

## **BUENOS AIRES**

25 de Mayo 596 - Piso 19, Oficina "A"  
C1002ABL, Ciudad de Buenos Aires.  
(+54 11) 5235 1032  
[contacto@firstcma.com](mailto:contacto@firstcma.com)

## **FIRST Capital Markets S.A.**

Agente de Negociación  
registrado bajo el N° 532 de la C.N.V.  
AAPIC – Fondos Comunes de Inversión  
registrado bajo el N° 49 de la C.N.V.